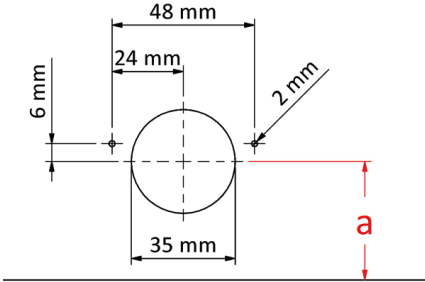
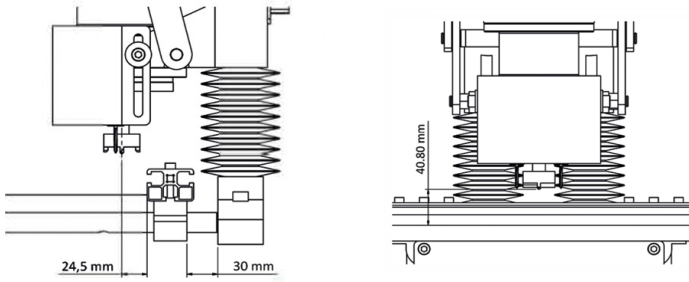


AHŞAP TAS MENTEŞE YERİ AÇMA MAKİNESİ

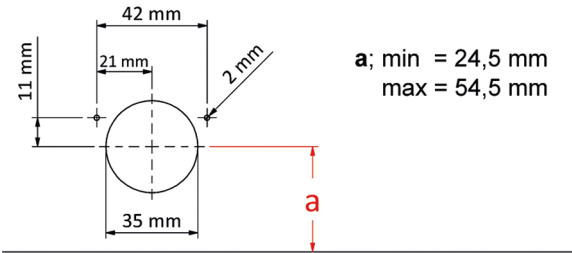
LUNA - 1

» Genel Özellikler

- 2 ad. pratik malzeme dayama aparatı
- Pratik olarak ayarlanabilen derinlik mesafesi
- Ayarlanabilen ve eklenebilir gönye profil sistemi
- Frezeleme işlemi esnasında vidalama için referans delikleri açar



MOVING MITER



MOVING MITER



✓ Standart

- 1 ad. menteşe yeri açma freze bıçağı
- 2 ad. matkap ucu



» Teknik Tablo

Motor	Paket Boyutu	Makine Boyutu	Makine Kg
0,55 kW 230 V, 50 Hz	W x L x H (cm) 55x55x55 cm	W x L x H (cm) 55x50x55 cm	28

